





Wir sagen „Danke“!


 Es gibt mehrere Möglichkeiten, jemandem „Danke“ zu sagen. Manchmal braucht man keine Wörter dafür. Wie zeigst du anderen, dass du dankbar für etwas bist?

 Das Wort „Danke“ gibt es in allen Sprachen der Welt. Kannst du „Danke“ in einer anderen Sprache sagen? Wenn ja, schreibe es auf. Wenn nicht, denke an deinen Englischunterricht. Jetzt kannst du es mit Sicherheit!

Bist du neugierig, wie „Danke“ in anderen Sprachen heißt? Schau dir das Blatt mit den bunten Puzzleteilen an!




 Was erkennst du? Gibt es Wörter, die sich ähneln? Warum denkst du, dass man in diesen Sprachen Ähnlichkeiten findet?

 Versuche zusammen mit deinen Klassenkameradinnen und Klassenkameraden und mit deiner Lehrerin oder deinem Lehrer herauszufinden, wie man die Wörter ausspricht. Gibt es ein Wort, das dir besonders gut gefällt?







Didaktische Hinweise zum Material





Welche Kompetenzen werden damit gefördert?

-  Gemeinsamkeiten und Unterschiede von Sprachen entdecken
-  Sprachneugier und Sprachaufmerksamkeit entwickeln
- 

Zu welchem Unterrichtsthema kann das Arbeitsblatt eingesetzt werden?

-  Sprachvergleich
-  Höflichkeit
-  Angemessene Sprache
- 

LEGENDE

-  **Leichte Aufgabe** – Allgemeine Aufgabe
-  **Mittelschwere Aufgabe** – Aufgabe zur Entdeckung von Sprachengemeinsamkeiten und -unterschieden
-  **Schwere Aufgabe** – Aufgabe zur Reflexion über Gemeinsamkeiten und Unterschiede von Sprachen
-  **Drachen-Aufgabe** – Aufgabe zur Einbeziehung von Sprachen der Kinder / anderen Sprachen



FIT FÜR MEHR SPRACHE(N) IM DEUTSCHUNTERRICHT
~Arbeitsblatt 11: Danke! Dankie! Bedankt!~