

Frohe Ostern!

Verbinde die Osterwünsche mit der entsprechenden Sprache. Wenn du dir nicht sicher bist, vermute einfach. Ergänze die leeren Felder mit einer weiteren Sprache, die du kennst.

Niederländisch

Frenchösisch

Rumänisch

Vrolijk Pasen!

Joyeuses Pâques!

Paște fericit!

Felices Pascuas!

Glaedelig påske!

Happy Easter!






Spanisch

Dänisch




Englisch

Didaktische Hinweise zum Material

Welche Kompetenzen werden damit gefördert?

-  Wortschatzerweiterung
-  Sprachaufmerksamkeit
-  Wissen über Sprachenvielfalt
-  Interkulturelle Kompetenz
- 

Zu welchem Unterrichtsthema kann das Arbeitsblatt eingesetzt werden?

-  Ostern
-  Feste, Bräuche, Feiern (international)
- 

Lösung:

Niederländisch - Vrolijk Pasen! Spanisch – Felices Pascuas!

Rumänisch - Paște fericit! Französisch - Joyeuses Pâques!

Dänisch - Glaedelig Påske! Englisch – Happy Easter